



Telling dak- en thuisloosheid Zuid-West-Vlaanderen

29 oktober 2021

Werk mee
aan de eerste
'point-in-time'
telling dak-
en thuisloosheid

in Zuid-West-Vlaanderen!



Doel en methode

- Het **aantal** dak- en thuisloze personen in kaart brengen + enkele **profielkenmerken**
 - **Point-in-time** telling **29 oktober 2021**
 - Korte **vragenlijst**
- De **verhalen** achter deze cijfers
 - **Feedbackmoment** met de deelnemende diensten
 - **Focusgroep** met enkele dak- en thuisloze personen
- In **samenwerking** met verschillende diensten
- 17 maart 2022: **webinar** en bekendmaking finale resultaten

Wie tellen we?

ETHOS
Light

Operationele categorie	Definitie/leefsituatie
1. In openbare ruimte	Personen die leven in de publieke ruimte.
2. In noodopvang	Personen die in laagdrempelige en kortdurende opvang verblijven. De winter- of nachtopvang.
3. In opvang en tijdelijk verblijf	Personen die in opvangcentra of tijdelijke huisvesting verblijven. <i>Bijvoorbeeld crisisopvang, residentiële opvang, begeleid wonen zonder eigen huurcontract, doorgangswoningen OCMW, hotel, jeugdherberg, vluchthuizen, niet erkende opvangcentra.</i>
4. Instellingsverlaters	a. Personen die binnen de maand volgend op de teldag (29/11) de instelling verlaten zonder stabiele woonoplossing. b. Personen die langer verblijven in de instelling wegens gebrek aan een stabiele woonoplossing. Gevangenis, algemeen ziekenhuis, psychiatrisch ziekenhuis/centrum, residentiële drughulpverlening, de bijzondere jeugdzorg, beschut wonen, LOI en opvangcentra Fedasil.
5. In niet-conventionele woning	Personen die in niet-conventionele ruimtes of woningen verblijven. <i>Bijvoorbeeld een woning zonder huurcontract of basisvoorzieningen.</i> <i>Bijvoorbeeld een woonwagen, hut, garage, kraakpand, auto, tent.</i>
6. Bij familie en vrienden	Personen die tijdelijk inwonen bij familie en vrienden wegens gebrek aan eigen huisvesting.
+ In woning met dreigende uithuiszetting	Personen die de woning binnen de maand na de teldag (29/11) moeten verlaten wegens: a. een betekend vonnis tot gerechtelijke uithuiszetting b. een beslissing onbewoonbaarheid c. een beslissing ongeschiktheid d. een verlopen opzegtermijn of een opzegtermijn die zal verlopen binnen de maand volgend op de teldag.

Wie tellen we?

1. Precaire woonsituatie

ETHOS Light + 7de categorie

2. Link met de regio

Persoon verblijft in de regio

Bijvoorbeeld: een koppel verblijft in het crisisopvangcentrum (CAW) van de gemeente

Bijvoorbeeld: een jonge man woont in bij zijn tante in de stad

OF

Persoon verblijft buiten de regio maar heeft zijn/haar laatste domicilieadres in de regio

Bijvoorbeeld: een cliënt van het OCMW van de tellende stad verblijft in de vrouwenopvang in een andere stad

Bijvoorbeeld: een bezoeker bij het buurtcentrum van de tellende gemeente werd uit huis gezet en woont nu tijdelijk in bij een vriend in een naburige gemeente



Aantal dak- en thuisloze personen

- Een **45-tal verschillende diensten** telden mee: **1108** ingestuurde vragenlijsten
 - Dubbeltellingen a.d.h.v. anonieme ID (eerste letter voornaam, eerste en laatste letter achternaam + geslacht + leeftijd)
 - Missende waarden op 1) anonieme ID
 - 2) verblijfplaats 28-29/10 en voorbije twee weken
- Totaal: **834 dak- of thuisloze personen**

Verblijfplaats 28-29 oktober 2021

Verblijfplaats	# Volwassenen	%	# Kinderen	%
1 – In openbare ruimte	16	1,9	1	0,2
2 – In noodopvang	45	5,4	14	2,9
3 – In opvang en tijdelijk verblijf	264	31,7	214	44,7
4 – In instelling	99	11,9	20	4,2
5 – In niet-conventionele ruimte (garage, tent, ...)	62	7,4	16	3,3
6 – Bij familie of vrienden	259	31,1	109	22,8
+ Dreigende uithuiszetting	83	10,0	104	21,7
Onbekend	6	0,7	1	0,2
Totaal	834	100,0	479	100,0

Verblijfplaats 28-29 oktober 2021: in opvang en tijdelijk verblijf

In opvang en tijdelijk verblijf	#	%
Crisisopvang	29	11,2
Residentieel opvangcentrum	80	30,9
Begeleid wonen	17	6,6
Vluchthuis	3	1,2
Woonst korte duur lokaal bestuur	120	46,3
Woonst korte duur niet lokaal bestuur	2	0,8
Hotel, jeugdherberg	2	0,8
Opvangcentrum buiten de regio	1	0,4
Ander	5	1,9
Totaal	259	100,0

Verblijfplaats 28-29 oktober 2021: instelling

Instelling	#	%
Gevangenis	23	23,2
Algemeen ziekenhuis	4	4,0
Psychiatrisch ziekenhuis/centrum	15	15,2
Jeugdhulp	13	13,1
Beschut Wonen	1	1,0
LOI	39	39,4
Residentiële drughulp	3	3,0
Ander	1	1,0
<i>Totaal</i>	<i>99</i>	<i>100,0</i>

Instelling	#	%
De persoon verlaat de instelling binnen de maand zonder woonoplossing	18	22,2
De persoon verblijft langer in de instelling wegens gebrek aan een woonoplossing	45	55,6
Onbekend	18	22,2
<i>Totaal</i>	<i>81</i>	<i>100,0</i>

Verblijfplaats 28-29 oktober 2021: niet-conventionele ruimte

Niet-conventionele ruimte	#	%
Garage	3	4,8
Kraakpand	17	27,4
Caravan, woonwagen zonder domicilie	4	6,5
Auto, vrachtwagen	8	12,9
Tent	2	3,2
Woning zonder huurcontract	15	24,2
Woning zonder toegang tot basisvoorzieningen	11	17,7
Onbekend	2	3,2
<i>Totaal</i>	<i>62</i>	<i>100,0</i>

Verblijfplaats 28-29 oktober 2021: dreigende uithuiszetting


Dreigende uithuiszetting	#	%
Vonnis betekend	28	34,1
Verplicht vertrek door beslissing onbewoonbaarverklaring	10	12,2
Verplicht vertrek door beslissing ongeschiktheidsverklaring	13	15,9
Opzegtermijn verlopen	9	11,0
Opzegtermijn verloopt voor 29 november	19	23,2
Ander	3	3,7
Totaal	82	100,0

Verblijfplaats 28-29 oktober 2021: cijfers per gemeenten

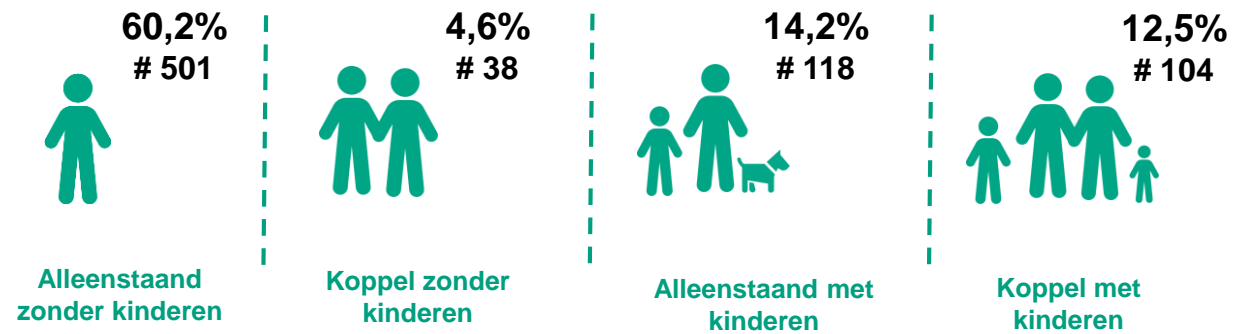
Stad/ gemeente	In openbare ruimte	In noodopvang	In opvang en tijdelijk verblijf	In instelling	In niet- conventionele ruimte	Bij familie/ vrienden	Dreigende uithuiszetting	Totaal	Aandeel per 1000 inwoners
Anzegem	1	0	5	8	0	2	0	16	1,07
Avelgem	0	0	8	3	0	3	0	14	1,36
Deerlijk	0	0	8	0	0	5	1	14	1,13
Harelbeke	0	1	9	13	5	21	15	65	2,24
Kortrijk	13	39	152	22	32	99	18	376	4,80
Kuurne	0	0	3	3	1	8	2	17	1,22
Lendelede	0	0	0	0	0	1	0	1	0,17
Menen	0	1	9	8	6	33	17	74	2,18
Spiere-Helkijn	0	0	0	0	1	1	0	2	0,98
Waregem	0	0	18	10	3	11	6	48	1,23
Wervik	0	0	8	0	2	12	2	24	1,26
Wevelgem	0	0	4	4	1	8	5	22	0,70
Wielsbeke	0	0	2	0	1	2	0	5	1,07
Zwevegem	0	0	19	0	2	11	10	42	1,36

Profielkenmerken

Geslacht

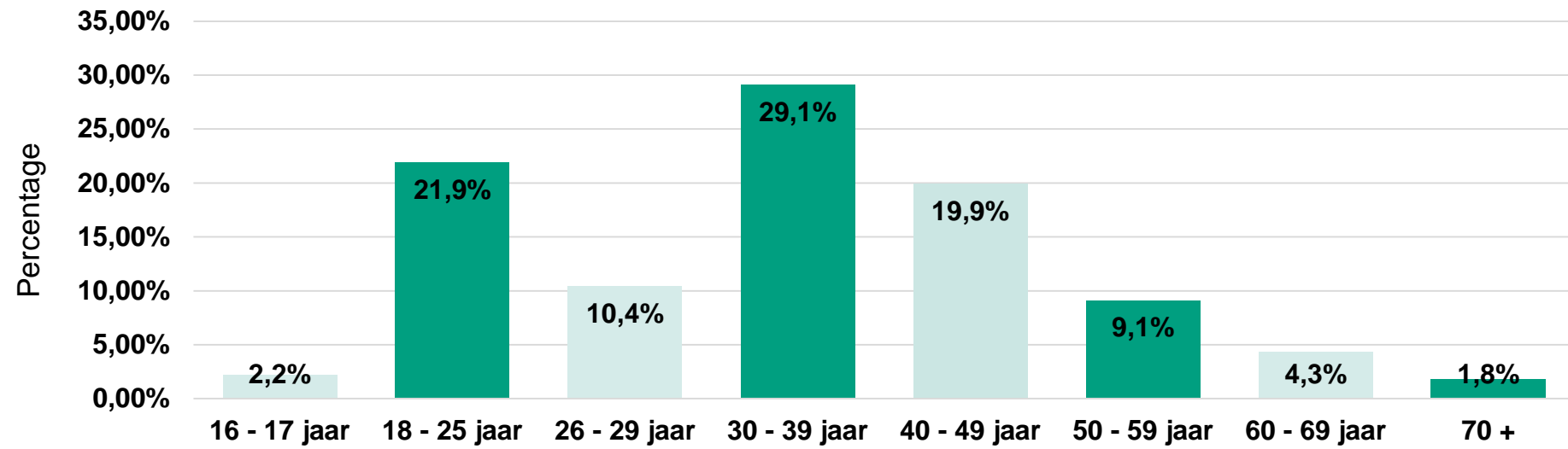


Huishouden



Profielkenmerken

Leeftijd

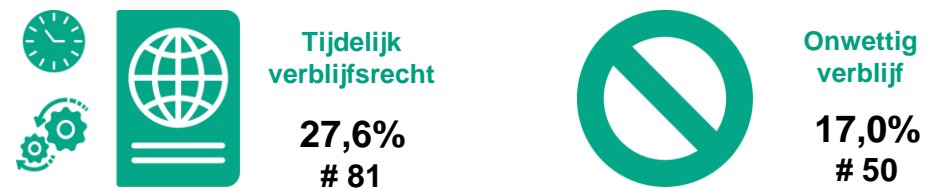


Profielkenmerken

Nationaliteit



Bij niet-Belgen



Profielkenmerken

(Vermoedelijke) Gezondheidsproblemen*



34,4%
285

Geen gezondheidsproblemen



24,3%
201

Verslavingsproblematiek



13,9%
115

Chronische lichamelijke
gezondheidsproblemen



27,1%
224

Mentale gezondheidsproblemen



5,1%
42

Fysieke beperking



8,5%
70

Verstandelijke beperking

Verleden in een instelling

Verleden in
Psychiatrisch ziekenhuis/centrum



15,8%
130

Verleden in
Jeugdhulp



10,9%
90

Verleden in
Gevangenis



13,9%
115

Profielkenmerken

Inkomen*



14,6%
122

Geen inkomen



Inkomen uit werk

24,7%
206



Informeel inkomen

3,8%
32



Werkloosheidsuitkering

12,7%
106

Uitkering handicap (IVT – IT)

4,2%
35

Leefloon

27,3%
227

Pensioen

2,4%
20

Ziekte- of
invaliditeitsuitkering

14,5%
121

Profielkenmerken

Actieve begeleiding OCMW

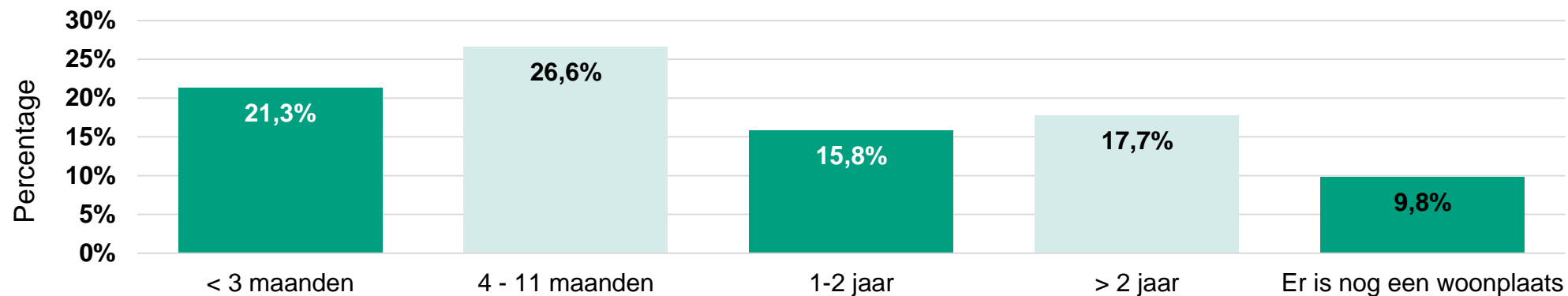
	#	%
Ja	526	63,5
Neen	243	29,3
Onbekend	59	7,1
<i>Totaal</i>	<i>828</i>	<i>100,0</i>

Referentieadres OCMW

	#	%
Ja	127	15,4
Neen	657	79,5
Onbekend	42	5,1
<i>Totaal</i>	<i>826</i>	<i>100,0</i>

Kenmerken dak- en thuisloosheid

Duur dak- en thuisloosheid



Aanleiding(en)*

1. Relatieproblemen (21,1%)
2. Conflict met familie of vrienden (21,0%)
3. Actie van de huisbaas: uithuiszetting (18,7%)
4. Financiële redenen (17,0%)
5. Ontslag uit een instelling (12,2%)
6. Psychische problematiek (11,8%)
7. Verslaving (10,6%)
8. Immigratie (10,6%)

Specifieke groepen

Ouders van direct betrokken kinderen

= 222 personen (27%)

- Verblijfplaats
 - opvang en tijdelijk verblijf
 - in woning met dreigende uithuiszetting
- Andere nationaliteit dan Belgische nationaliteit (47%)
 - Permanent verblijfsrecht (23%) of tijdelijk verblijfsrecht (15%)
- Met partner (47%)
- Geen gezondheidsproblemen (50%)
- Inkomen uit vast/tijdelijk werk (35%)
- Er is nog een woonplaats (19%)

Specifieke groepen

Vrouwen

= 278 personen (33%)

- Verblijfplaats
 - in opvang en tijdelijk verblijf (37%)
 - bij familie en vrienden (35%)
 - in woning met dreigende uithuiszetting (13%)

- 16-39 jaar (68%)

- Alleenstaand (71%) of met partner (24%)

- Direct betrokken kinderen (53%)

- Aanleiding: relatieproblemen (32%)

Specifieke groepen

Jongvolwassenen

= 183 personen (22%) die 18 tot 25 jaar oud zijn

- Verblijfplaats
 - bij familie en vrienden (45%)
- Tijdelijk verblijfsrecht (14%)
- (Vermoedelijke) verstandelijke beperking (19%)
- Verleden verblijf in jeugdhulp (29%)
- Leefloon (43%)
- Aanleiding: conflict met familie en vrienden (41%)
- Duur dak- en thuisloosheid: vier tot elf maanden (30%) en een tot twee jaar (19%)

Specifieke groepen

Personen met onwettig of tijdelijk verblijf

= 131 personen (16%)

- Verblijfplaats:
 - openbare ruimte (4%)
 - instelling (17%)
 - niet-conventionele ruimte (12%)

- Geen inkomen (36%), leefloon (36%), informeel inkomen (7%)

- Aanleiding: immigratie (41%), ontslag uit instelling (21%), ongeschikte of onbewoonbare woning (14%)

Specifieke groepen

Doelgroep Housing First

= 63 personen (8%)

- Verblijfplaats
 - instelling (19%)
 - niet-conventionele ruimte (18%)
- Geen direct betrokken kinderen (93%)
- Andere gezondheidsproblemen: lichamelijke problemen (27%), fysieke beperking (11%)
- Verleden verblijf in gevangenis (32%), jeugdhulp (19%), psychiatrisch ziekenhuis of centrum (39%)
- Aanleiding: psychische problematiek (44%), verslavingsproblematiek (43%), relatieproblemen (33%)

Specifieke groepen

Personen die geen actieve begeleiding krijgen van een OCMW

= 243 personen (29%)

- Verblijfplaats
 - in opvang en tijdelijk verblijf (24%)
- Belgische nationaliteit (70%) en geboorteland België (63%)
Onwettig verblijf (25%)
- Alleenstaand (82%)
- Gezondheidsproblemen: (vermoedelijke) psychische/psychiatrische problemen (34%), (vermoedelijke) verslavingsproblemen (31%)
- Geen inkomen (19%)
- Langer dan twee jaar dak- of thuisloos (24%)

Focusgroep met dak- en thuisloze personen

6 deelnemers, 3 februari 2022

- Aantal dak- en thuisloze personen is een onderschatting
- Geen bedenkingen bij de methode en gehanteerde definities van de telling
- Wat na de telling?
- Zelf in gesprek gaan met beleidsmakers

Vragen?

Rapport en infofiche:

<https://www.kuleuven.be/lucas/nl/dak-en-thuisloosheidstellingen-2021-2013-vlaamse-regio2019s-2013-nieuwe-rapporten>

<https://kbs-frb.be/nl/telling-dak-en-thuisloosheid-infofiche-zuid-west-vlaanderen-0>

Contact onderzoeksteam:

Nana Mertens nana.mertens@kuleuven.be