

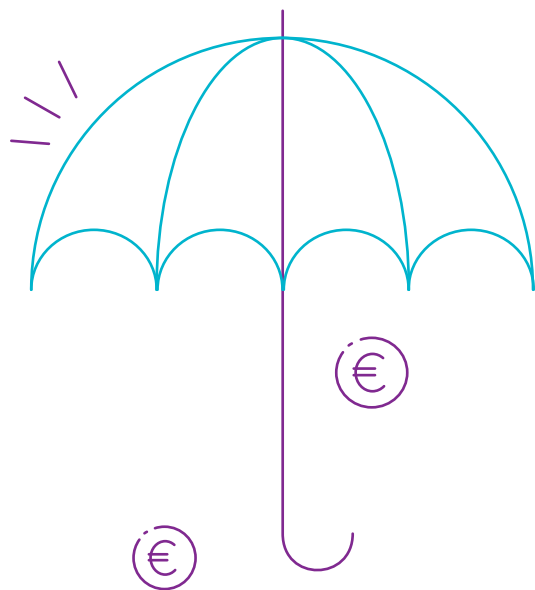
BEWINDVOERING IN ZICHT



Ben je niet (meer) in staat om belangrijke beslissingen te nemen over je welzijn en/of je geld?

Bewindvoering kan jou helpen.

IN DEZE BROCHURE LEES JE ALLE INFO.



Je leest deze brochure omdat je hulp en bescherming nodig hebt bij het nemen van beslissingen over je welzijn en/of je geld.

Maar... **hoe kan je jezelf beschermen?**

Dit kan op 2 manieren:

1. MET EEN 'ZORGVOLMAGT'

- ▶ Er is **geen** tussenkomst van een **vrederechter**.
- ▶ Dit kan alleen als je zelf duidelijk kan maken wat je wil.
- ▶ Jij kiest wie jou helpt. Je geeft een volmacht aan een persoon die je vertrouwt. Jij bent de lastgever, de andere persoon is de lasthebber.
- ▶ Jij kiest welke taken de lasthebber uitvoert. Bijvoorbeeld het betalen van je facturen.
- ▶ Je moet dit laten vastleggen bij de notaris of bij de griffier van het vredegerecht.

2. MET 'BEWINDVOERING'

- ▶ Er is **wel** tussenkomst van een **vrederechter**.
- ▶ Je gezondheid of je handicap laat niet toe duidelijk te maken wat je wil.
- ▶ Je kan moeilijk zelf beslissingen nemen. Je kan moeilijk met je geld omgaan.
- ▶ De vrederechter stelt een bewindvoerder aan. De bewindvoerder helpt je bij alles.



In deze brochure vind je **meer info over bewindvoering**.
We geven een antwoord op deze vragen:

- 1 WIE KAN BEWINDVOERING AANVRAGEN?
- 2 HOE MOET JE BEWINDVOERING AANVRAGEN?
- 3 WIE IS DE BEWINDVOERDER?
- 4 WIE IS DE VERTROUWENSPERSOON?
- 5 WAT DOET DE VREDERECHTER?
- 6 WAT DOET DE BEWINDVOERDER?
- 7 HOE HELPT DE BEWINDVOERDER JOU?
- 8 HOEVEEL KOST EEN BEWINDVOERDER?
- 9 WAAR VIND JE MEER INFO & HULP?



1 WIE KAN BEWINDVOERING AANVRAGEN?

- ▶ Iedereen die **zelf** hulp en bescherming nodig heeft. Dus ook jij kan voor jezelf een aanvraag indienen.
- ▶ Iedereen die **iemand kent** die hulp en bescherming nodig heeft. Bijvoorbeeld een familielid, buur, hulpverlener...

2 HOE MOET JE BEWINDVOERING AANVRAGEN?

Je moet een **verzoekschrift** en een **doktersattest** indienen via het **Centraal Register van de Bescherming van Personen** (CRBP).

- ▶ Surf naar www.rechterlijkebescherming.be en log in als burger met je identiteitskaart en kaartlezer of via de itsme-app.
- ▶ Vul je persoonlijke gegevens in.
- ▶ Voeg een attest van je dokter toe dat niet ouder is dan 15 dagen.

Heb je geen computer? In elk vredegerecht kan je gebruik maken van een kiosk pc.

Een hulpverlener kan deze aanvraag ook voor jou doen.

3 WIE IS DE BEWINDVOERDER?




Eén van volgende personen kan je bewindvoerder zijn:

- ▶ iemand uit je dichte omgeving: ouders, broer of zus, partner...
- ▶ een advocaat
- ▶ een opgeleide vrijwilliger van Similes

Je kan zelf een **voorstel** doen wie de bewindvoerder moet worden. Dit kan via het verzoekschrift of tijdens het gesprek met de vrederechter.

De vrederechter beslist uiteindelijk wie je bewindvoerder wordt.

4 WIE IS DE VERTROUWENSPERSOON?



Naast je bewindvoerder kan je een vertrouwenspersoon kiezen. Dit kan een **vriend, een familielid of zelfs een hulpverlener** zijn bij wie je je goed voelt.

Deze persoon:

- ▶ waakt er mee over dat de bewindvoering goed verloopt;
- ▶ ontvangt het begin- en jaarverslag;
- ▶ helpt jou als je vragen of problemen hebt;
- ▶ kan indien nodig een gesprek aanvragen bij de vrederechter om knelpunten uit te klaren.

5 WAT DOET DE VREDERECHTER?

1. De vrederechter verzamelt info:

- ▶ De vrederechter leest het verzoekschrift en het doktersattest.
- ▶ De vrederechter nodigt je uit op zijn kantoor voor een gesprek. Ook de aanvrager, de mogelijke bewindvoerder en een persoon uit je familie kunnen deze uitnodiging krijgen.
- ▶ De vrederechter kan ook bij jou op bezoek komen. Zo krijgt hij een goed beeld van je leven.
- ▶ Tijdens dit gesprek of dit bezoek stelt de vrederechter een aantal vragen.

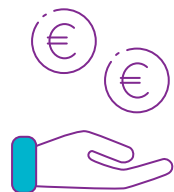
2. De vrederechter beslist op maat van jou:

- ▶ wie je bewindvoerder wordt;
- ▶ wat je bewindvoerder moet doen, rekening houdend met je noden en behoeften.

3. De vrederechter controleert of de bewindvoering correct verloopt.



6 WAT DOET DE BEWINDVOERDER?



Er zijn 3 mogelijke vormen:

1. Je bewindvoerder zorgt voor je welzijn als persoon.

Hij neemt, samen met de vrederechter, beslissingen die goed zijn voor je verdere leven.

Bijvoorbeeld: de keuze van je verblijfplaats, het recht om een proces aan te spannen, het nemen van medische beslissingen ...

2. Je bewindvoerder zorgt voor je geld en je andere goederen.

Bijvoorbeeld: hij betaalt je facturen, hij ondertekent een nieuw huurcontract, hij beslist over herstellingswerken in je huis...

3. Je bewindvoerder zorgt voor je welzijn én je geld en andere goederen.

- ▶ Je bewindvoerder maakt steeds een jaarverslag. In het jaarverslag staat alles wat hij het voorbije jaar gedaan heeft. Hij geeft dit verslag aan jou, de vrederechter en de vertrouwenspersoon.



7 HOE HELPT DE BEWINDVOERDER JOU?

1. via bijstand

Jij en de bewindvoerder stellen steeds **samen elke handeling**. Geen van beide kan iets doen of kopen zonder de toestemming van de andere.



Bijvoorbeeld: Je wil een gsm kopen. Je bespreekt dit eerst met je bewindvoerder. Daarna kopen jullie samen de gsm aan.

2. via vertegenwoordiging

Elke handeling gebeurt **door de bewindvoerder**, indien mogelijk na overleg met jou.



Bijvoorbeeld: Je wil een huis huren. Eerst bekijk je het huis samen met je bewindvoerder. Daarna beslist de bewindvoerder en ondertekent hij het huurcontract.

8 HOEVEEL KOST EEN BEWINDVOERDER?

De bewindvoerder mag **jaarlijks een vergoeding** (3% van je inkomsten + kosten) vragen voor het werk dat hij doet. Als je ouders bewindvoerder zijn, is dit gratis.

Deze brochure is ontwikkeld door
BIZ (www.budgetinzicht.be) en Similes vzw
in samenwerking met Open School
en met de financiële steun van CERA. © 2021

